

Vyhodnocení projektu Mapa ZŠ 2017/18

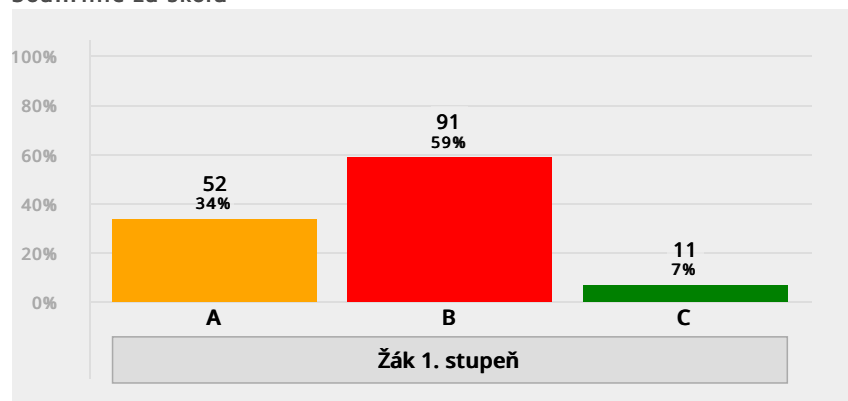
Uživatel: BDFK
Datum: 16. 2. 2018

Souhrnný přehled - Žák 1. stupeň (ZŠ)

1. Chodíš do školy rád(a)? Vyber jednu odpověď.

- A) Do školy chodím hodně rád(a).
- B) Do školy chodím rád(a) jenom trochu.
- C) Do školy nechodím rád(a).

Souhrnně za školu

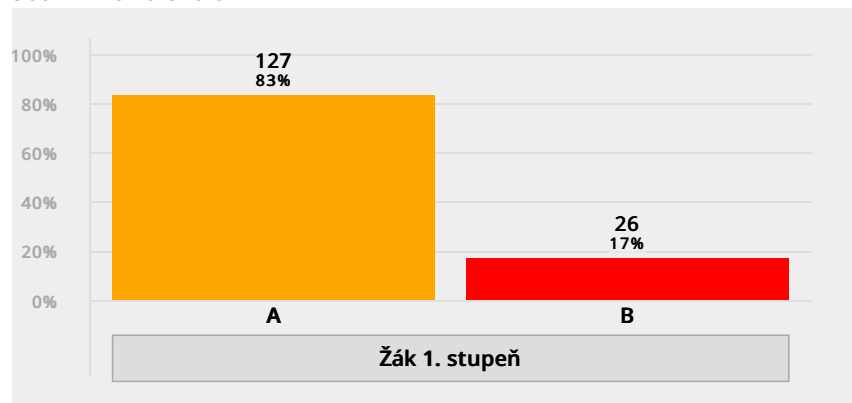


| Skupina | A) Do školy chodím hodně rád(a). | | B) Do školy chodím rád(a) jenom trochu. | | C) Do školy nechodím rád(a). | |
|---------------|----------------------------------|-----|---|-----|------------------------------|----|
| Žák 1. stupeň | 52 | 34% | 91 | 59% | 11 | 7% |

2. Baví tě to, o čem se ve škole učíte? Vyber jednu odpověď.

- A) většinou ano
- B) většinou ne

Souhrnně za školu

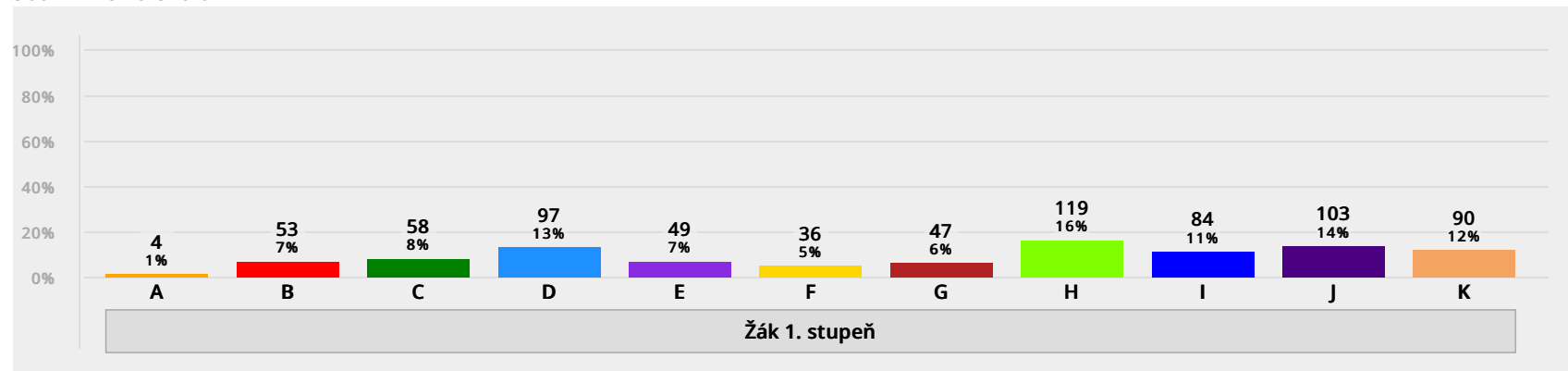


| Skupina | A) většinou ano | | B) většinou ne | |
|---------------|-----------------|-----|----------------|-----|
| Žák 1. stupeň | 127 | 83% | 26 | 17% |

3. Máš ve škole nějaké oblíbené předměty? Pokud ano, všechny takové zaškrtni.

- A) Žádný takový předmět nemám.
- B) český jazyk
- C) cizí jazyk
- D) matematika
- E) prvouka
- F) vlastivěda
- G) přírodověda
- H) tělesná výchova
- I) hudební výchova
- J) výtvarná výchova
- K) pracovní činnosti

Souhrnně za školu

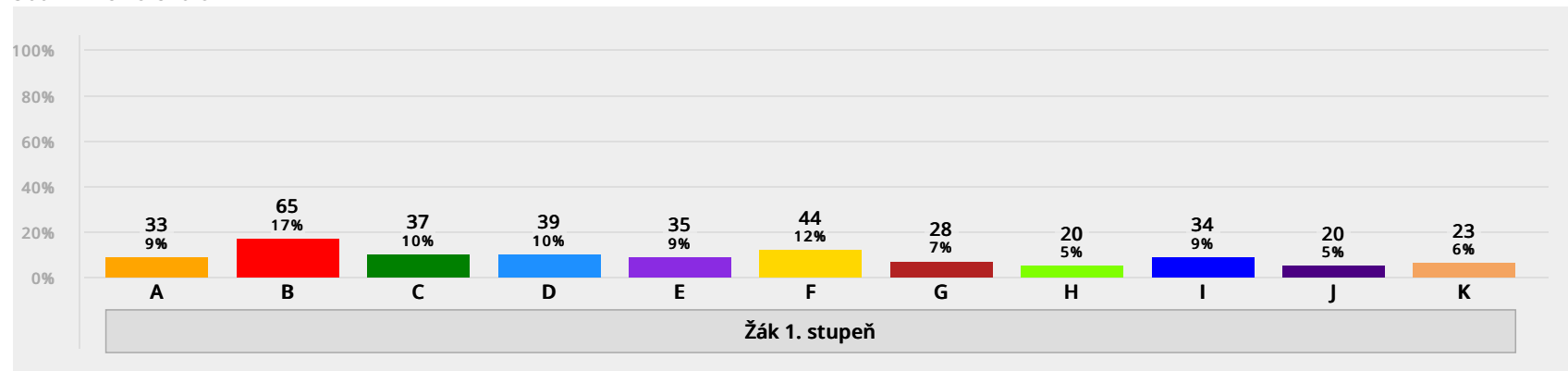


| Skupina | A) Žádný takový předmět nemám. | B) český jazyk | C) cizí jazyk | D) matematika | E) prvouka | F) vlastivěda | G) přírodověda | H) tělesná výchova | I) hudební výchova | J) výtvarná výchova | K) pracovní činnosti |
|---------------|--------------------------------|----------------|---------------|---------------|------------|---------------|----------------|--------------------|--------------------|---------------------|----------------------|
| Žák 1. stupeň | 4 1% | 53 7% | 58 8% | 97 13% | 49 7% | 36 5% | 47 6% | 119 16% | 84 11% | 103 14% | 90 12% |

4. A máš ve škole nějaké neoblíbené předměty? Pokud ano, všechny takové zaškrtni.

- A) Žádný takový předmět nemám.
- B) český jazyk
- C) cizí jazyk
- D) matematika
- E) prvouka
- F) vlastivěda
- G) přírodověda
- H) tělesná výchova
- I) hudební výchova
- J) výtvarná výchova
- K) pracovní činnosti

Souhrnně za školu

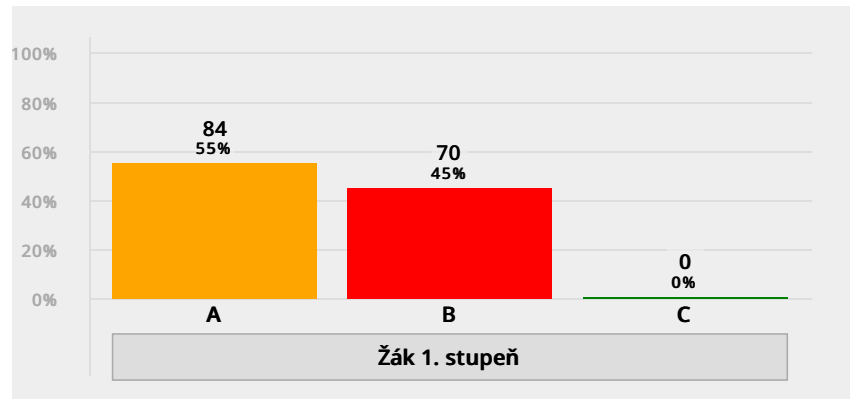


| Skupina | A) Žádný takový předmět nemám. | B) český jazyk | C) cizí jazyk | D) matematika | E) prvouka | F) vlastivěda | G) přírodověda | H) tělesná výchova | I) hudební výchova | J) výtvarná výchova | K) pracovní činnosti |
|---------------|--------------------------------|----------------|---------------|---------------|------------|---------------|----------------|--------------------|--------------------|---------------------|----------------------|
| Žák 1. stupeň | 33 9% | 65 17% | 37 10% | 39 10% | 35 9% | 44 12% | 28 7% | 20 5% | 34 9% | 20 5% | 23 6% |

5. Máš ve třídě kamarády? Vyber jednu odpověď.

- A) Ano, mám jich tu dost.
- B) Ano, ale jenom pár.
- C) Ne, nemám.

Souhrnně za školu

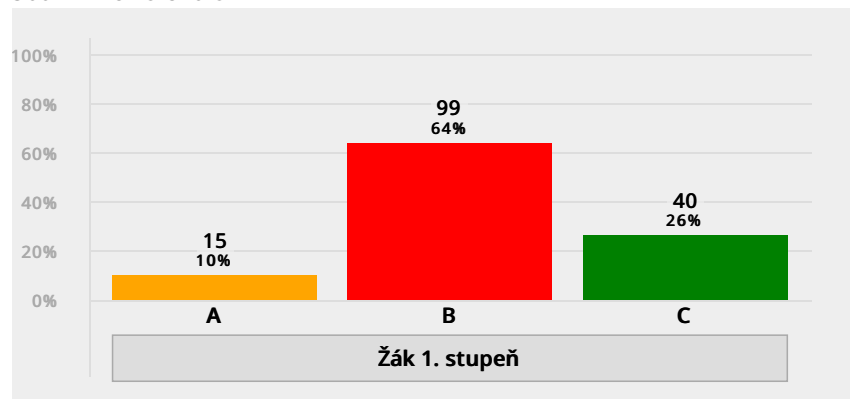


| Skupina | A) Ano, mám jich tu dost. | | B) Ano, ale jenom pár. | | C) Ne, nemám. | |
|---------------|---------------------------|-----|------------------------|-----|---------------|----|
| Žák 1. stupeň | 84 | 55% | 70 | 45% | 0 | 0% |

6. Stává se u vás ve třídě mezi dětmi, že se někdo někomu posmívá? Vyber jednu odpověď.

- A) Ne, to se tu vůbec nestává.
- B) Někdy se to stane, ale jen málokdy.
- C) Ano, to se tu stává docela často. Sem můžeš napsat proč:

Souhrnně za školu

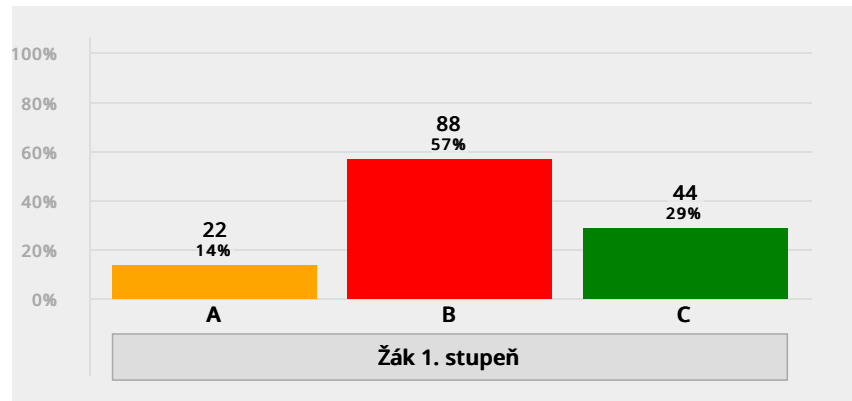


| Skupina | A) Ne, to se tu vůbec nestává. | | B) Někdy se to stane, ale jen málokdy. | | C) Ano, to se tu stává docela často. Sem můžeš napsat proč: | |
|---------------|--------------------------------|-----|--|-----|---|-----|
| Žák 1. stupeň | 15 | 10% | 99 | 64% | 40 | 26% |

7. Stává se u vás ve třídě mezi dětmi, že někdo někomu ubližuje? Vyber jednu odpověď.

- A) Ne, to se tu vůbec nestává.
- B) Někdy se to stane, ale jen málokdy.
- C) Ano, to se tu stává docela často. Sem můžeš napsat proč:

Souhrnně za školu

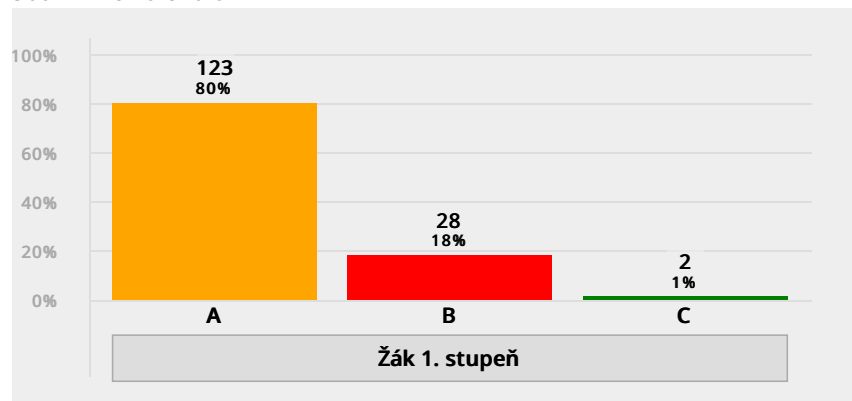


| Skupina | A) Ne, to se tu vůbec nestává. | | B) Někdy se to stane, ale jen málokdy. | | C) Ano, to se tu stává docela často. Sem můžeš napsat proč: | |
|---------------|--------------------------------|-----|--|-----|---|-----|
| Žák 1. stupeň | 22 | 14% | 88 | 57% | 44 | 29% |

8. Je ve škole nějaký dospělý, kterého se bojíš? Vyber jednu odpověď.

- A) Ne, strach z dospělých ve škole vůbec nemám.
- B) Ano, mám strach z někoho dospělého ve škole, ale jenom občas.
- C) Ano, na naší škole mám strach z někoho dospělého často.

Souhrnně za školu



| Skupina | A) Ne, strach z dospělých ve škole vůbec nemám. | | B) Ano, mám strach z někoho dospělého ve škole, ale jenom občas. | | C) Ano, na naší škole mám strach z někoho dospělého často. | |
|---------------|---|-----|--|-----|--|----|
| Žák 1. stupeň | 123 | 80% | 28 | 18% | 2 | 1% |

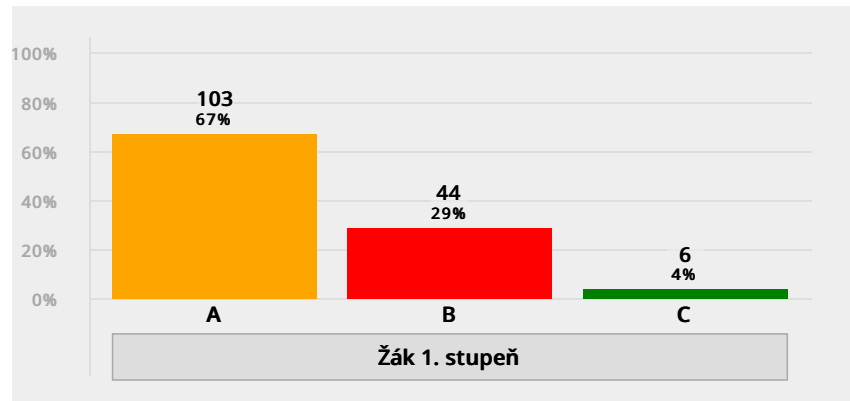
9. Sem můžeš napsat, z kterého dospělého máš ve škole strach a proč se ho bojíš:

Otevřené odpovědi jsou v samostatném reportu.

10. Máš ve škole strach z některých dětí? Vyber jednu odpověď.

- A) ne, nikdy
- B) ano, ale jenom občas
- C) ano, často

Souhrnně za školu



| Skupina | A) ne, nikdy | B) ano, ale jenom občas | C) ano, často |
|---------------|--------------|-------------------------|---------------|
| Žák 1. stupeň | 103 67% | 44 29% | 6 4% |

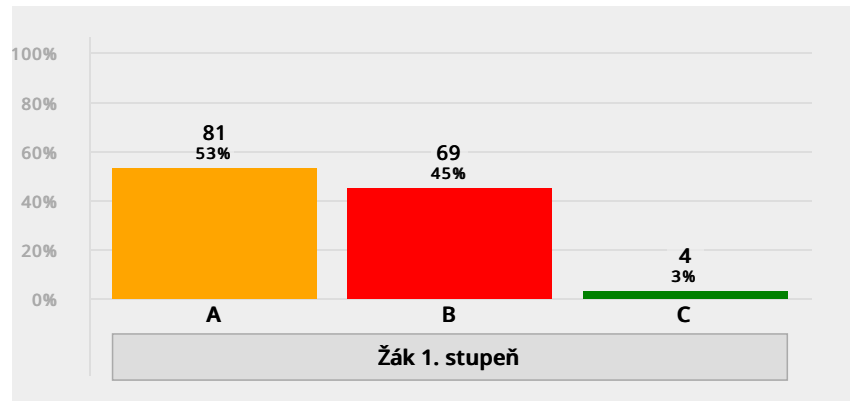
11. Je ještě něco, čeho se ve škole bojíš? Pokud ne, přejdi k další otázce. Pokud ano, sem můžeš napsat, čeho se bojíš:

Otevřené odpovědi jsou v samostatném reportu.

12. Máš rád(a) učitelky a učitele, kteří tě učí?Vyber jednu odpověď.

- A) ano, všechny
- B) jenom některé
- C) ne, nikoho

Souhrnně za školu



| Skupina | A) ano, všechny | | B) jenom některé | | C) ne, nikoho | |
|---------------|-----------------|-----|------------------|-----|---------------|----|
| Žák 1. stupeň | 81 | 53% | 69 | 45% | 4 | 3% |

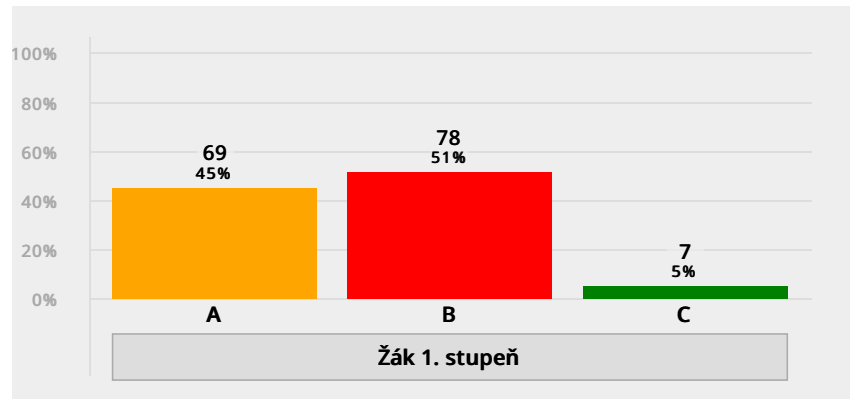
13. Pokud máš nějakého učitele/učitelku rád(a), sem můžeš napsat jeho/její jméno:

Otevřené odpovědi jsou v samostatném reportu.

14. Nechá tě paní učitelka nebo pan učitel při hodině říct, co si myslíš? Vyber jednu odpověď.

- A) ano, často
- B) jenom občas
- C) ne, skoro vůbec

Souhrnně za školu

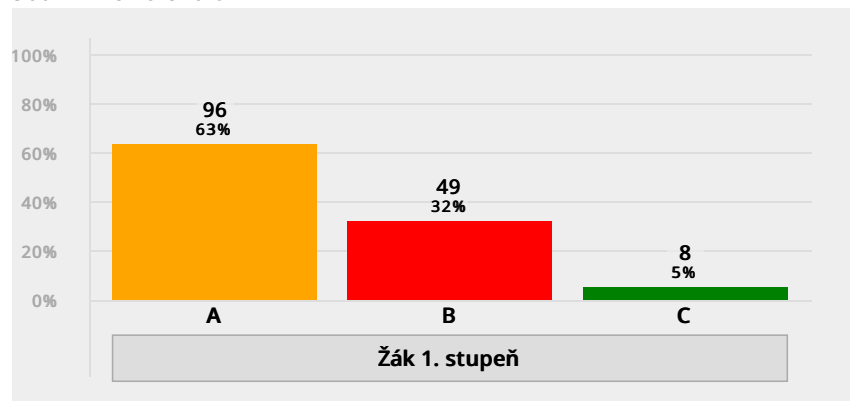


| Skupina | A) ano, často | | B) jenom občas | | C) ne, skoro vůbec | |
|---------------|---------------|-----|----------------|-----|--------------------|----|
| Žák 1. stupeň | 69 | 45% | 78 | 51% | 7 | 5% |

15. Pomůže ti ve škole paní učitelka nebo pan učitel, když si s něčím nevíš rady? Vyber jednu odpověď.

- A) ano, často
- B) jenom občas
- C) ne, skoro vůbec

Souhrnně za školu

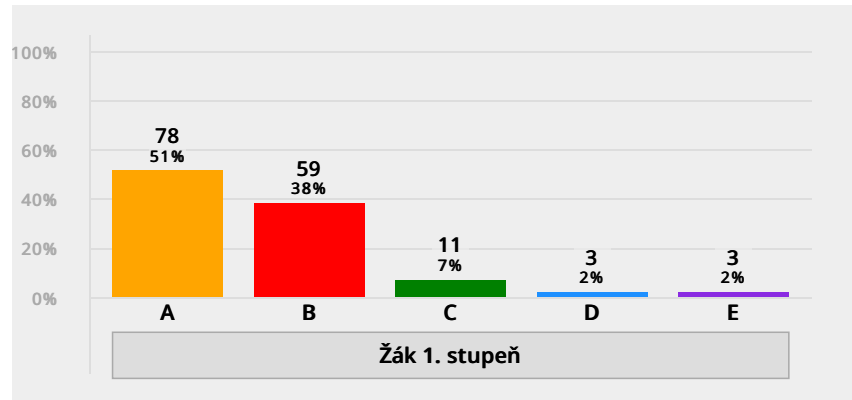


| Skupina | A) ano, často | | B) jenom občas | | C) ne, skoro vůbec | |
|---------------|---------------|-----|----------------|-----|--------------------|----|
| Žák 1. stupeň | 96 | 63% | 49 | 32% | 8 | 5% |

16. Jakou známkou bys ohodnotil(a) školu? Vyber jednu známku jako ve škole.

- A) 1
- B) 2
- C) 3
- D) 4
- E) 5

Souhrnně za školu

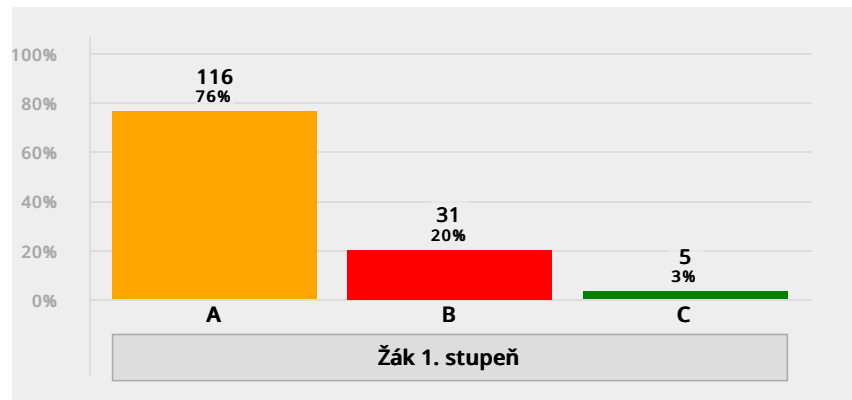


| Skupina | A) 1 | | B) 2 | | C) 3 | | D) 4 | | E) 5 | |
|---------------|------|-----|------|-----|------|----|------|----|------|----|
| Žák 1. stupeň | 78 | 51% | 59 | 38% | 11 | 7% | 3 | 2% | 3 | 2% |

17. Pokud jíš ve školní jídelně, chutná ti jídlo, které tam dostáváš? Vyber jednu odpověď.

- A) většinou ano
- B) většinou ne
- C) ve školní jídelně nejím

Souhrnně za školu

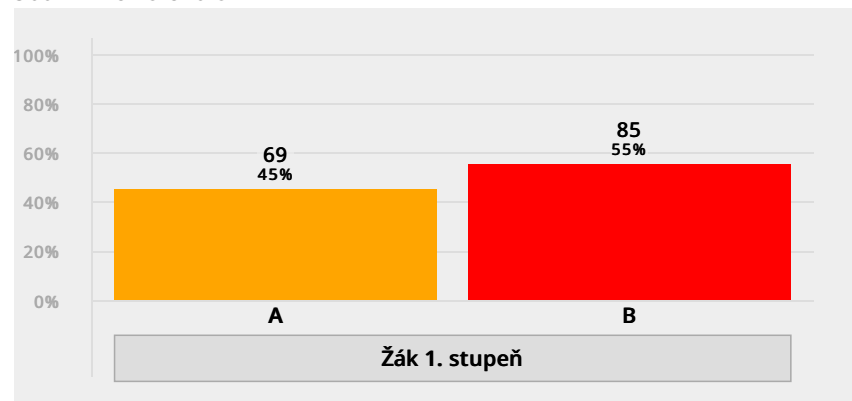


| Skupina | A) většinou ano | | B) většinou ne | | C) ve školní jídelně nejím | |
|---------------|-----------------|-----|----------------|-----|----------------------------|----|
| Žák 1. stupeň | 116 | 76% | 31 | 20% | 5 | 3% |

18. Jsi holka, nebo kluk?Vyber jednu odpověď.

- A) holka
- B) kluk

Souhrnně za školu



| Skupina | A) holka | | B) kluk | |
|---------------|----------|-----|---------|-----|
| Žák 1. stupeň | 69 | 45% | 85 | 55% |